













Comune di **SORESINA**
Provincia di Cremona

Settore *Urbanistica, Territorio ed Edilizia Privata*
Tel. 0374.349411-Fax: 0374.340448 e-mail: protocollo@comune.soresina.cr.it

*Tablelle dei valori venali in comune commercio delle aree edificabili riferita agli
ambiti del Piano di Governo del Territorio Integrato vigente*

PGT_I	Valore Euro /mq
<p><u>NUCLEI ANTICA FORMAZIONE</u></p> <p> TESSUTI DEI NUCLEI DI ANTICA FORMAZIONE</p> <p> TESSUTI DEI NUCLEI DI ANTICA FORMAZIONE RURALE</p>	<p><i>(146,25 + 15,2%) arrotondato a:</i></p> <p>169,00</p> <p>30,00*</p>
<p><u>TESSUTO URBANO CONSOLIDATO</u></p> <p>TESSUTI RESIDENZIALI</p> <p> VILLE CON GIARDINO</p> <p> TESSUTI RESIDENZIALI - EDIFICI ISOLATI SU LOTTO A BASSA DENSITA'</p> <p> TESSUTI RESIDENZIALI - EDIFICI ISOLATI SU LOTTO A MEDIA DENSITA'</p> <p> TESSUTI RESIDENZIALI - TESSUTI A CORTINA EDILIZIA</p> <p>TESSUTI PRODUTTIVI</p> <p> TESSUTI PRODUTTIVI - TESSUTI PRODUTTIVI INDUSTRIALI STRUTTURATI</p> <p> TESSUTI PRODUTTIVI - TESSUTI PRODUTTIVI IN AMBITO URBANO</p> <p> TESSUTI PRODUTTIVI - TESSUTI PRODUTTIVI ISOLATI</p> <p> TESSUTI PRODUTTIVI - TESSUTI COMMERCIALI E TERZIARI</p>	<p><i>(194,00 × 5/10)+(130,00 × 4/10)+(104,00 × 1/10) + 15,2% arrotondato a:</i></p> <p>184,00</p> <p><i>(50,62 + 15,2%) arrotondato a:</i></p> <p>59,00</p>

<p>ALTRI TESSUTI E AMBITI</p>  <p>SERVIZI (DA PdS-IC)</p> <p>IMPIANTI ED ATTIVITA' TECNOLOGICHE</p> <p>AMBITI DI CAVA</p> <p>AMBITI DI CAVA CESSATA NON RECUPERATA</p> <p>AMBITI DI PIANI ATTUATIVI VIGENTI</p>	<p><i>(78,00 + 15,2%) arrotondato a:</i></p> <p>90,00</p>
<p><u>AMBITI DEL SISTEMA RURALE</u></p>  <p>NUCLEI ED EDIFICI RESIDENZIALI IN AMBITO AGRICOLO</p>	<p>30.00*</p>
<p><u>AMBITI DELLE TRASFORMAZIONI SPECIALI</u></p>  <p>AMBITI DI RECUPERO</p> <p>AMBITI DI COMPLETAMENTO URBANISTICO</p> <p>AMBITI DI RIQUALIFICAZIONE</p> <p><u>AMBITI DI TRASFORMAZIONE INSEDIATIVA (ATI)</u></p>  <p>AMBITI DI TRASFORMAZIONE INSEDIATIVA (DA DdP-I)</p>	<p><i>(78,00 + 15,2%) arrotondato a:</i></p> <p>90,00</p> <p><i>(50,62 + 15,2%) arrotondato a:</i></p> <p>60,00</p>

* valori per aree di nuova definizione